

A landscape photograph showing a row of almond trees in full bloom, with pink blossoms covering the branches. The trees are planted in a field with dry, yellowish-brown grass. In the background, there are rolling hills or mountains under a clear sky. The text is overlaid on the lower right portion of the image.

Il Jornada técnica  
FUTURO DE MERCADO DE  
ALMENDRA ECOLÓGICA  
4/4/2019



100% Producto Ecológico

[www.biocomercio.es](http://www.biocomercio.es)

Sr. Federico Samper Rosas  
Gerente de Biocomercio

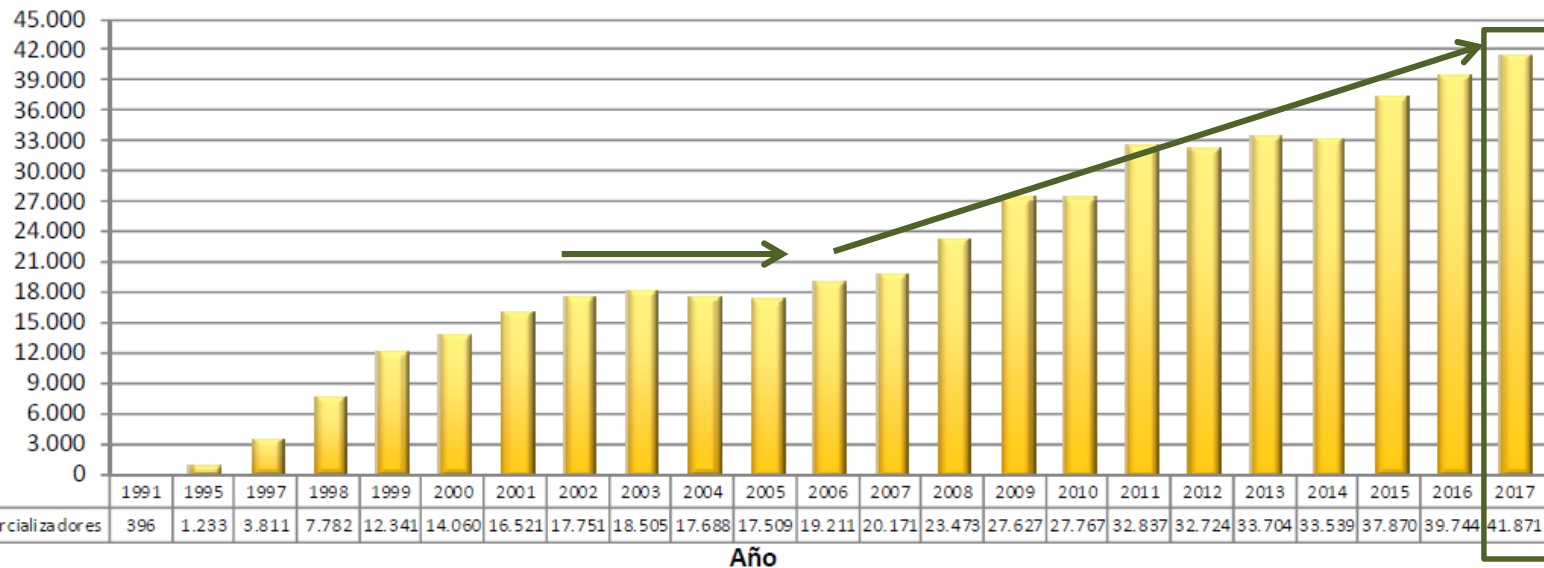


Bio Produkte  
Organic Products

## II Jornada técnica

# FUTURO DE MERCADO DE ALMENDRA ECOLÓGICA

Evolución de la Producción Ecológica (1991-2017) Número de operadores (NIF)

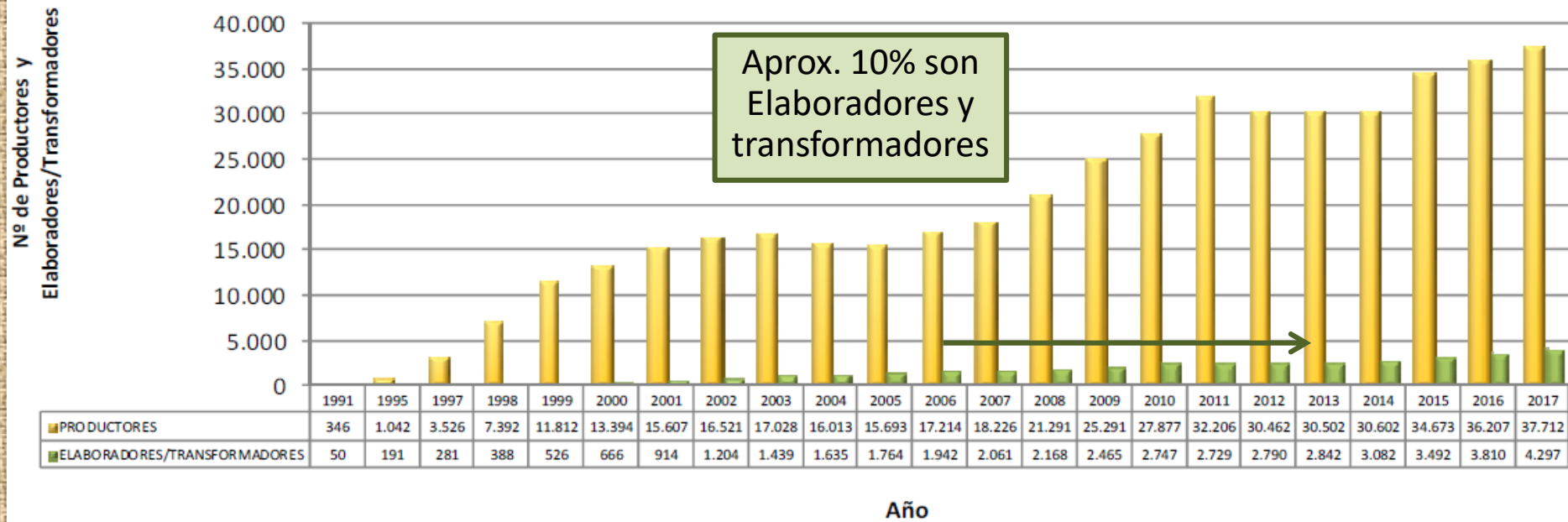


En el año 2017 – 41.871 productores elaboradores y comercializadores de productos ecológicos

## II Jornada técnica

# FUTURO DE MERCADO DE ALMENDRA ECOLÓGICA

Evolución de la Producción Ecológica (1991-2017) N° total de Operadores, Actividad Primaria y Secundaria

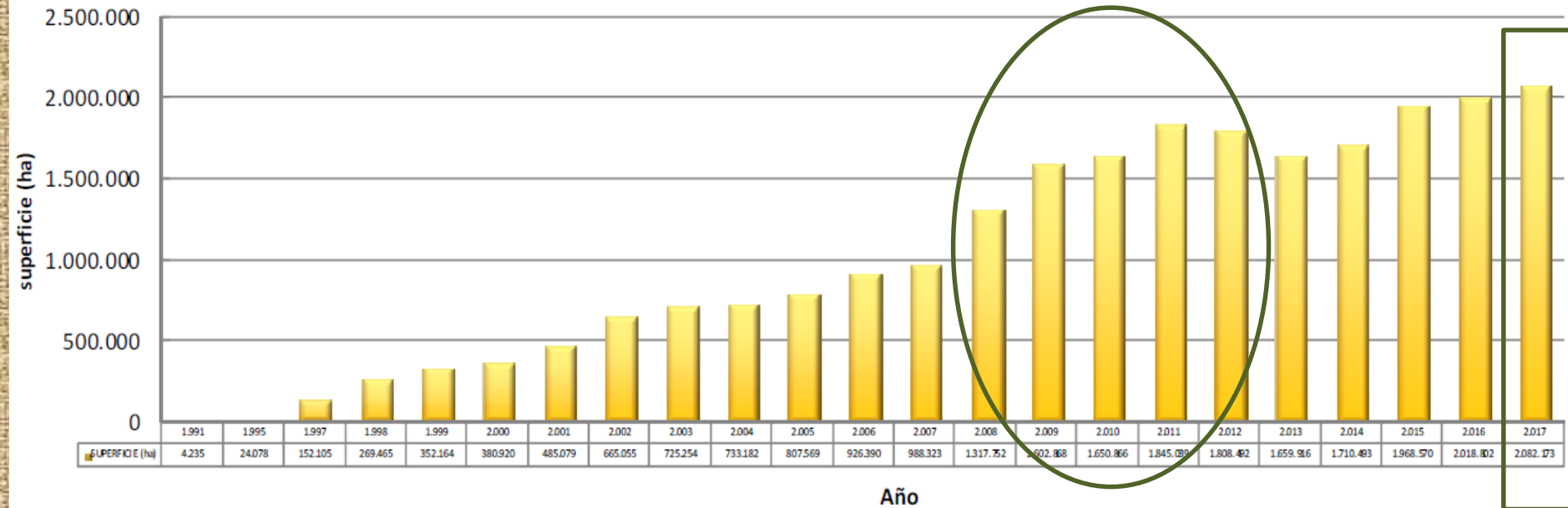


Del 2007 hasta el 2015 se estanco el número de elaboradores y transformadores de productos ecológicos

## II Jornada técnica

# FUTURO DE MERCADO DE ALMENDRA ECOLÓGICA

Evolución de la Producción Ecológica (1991-2017) Superficie



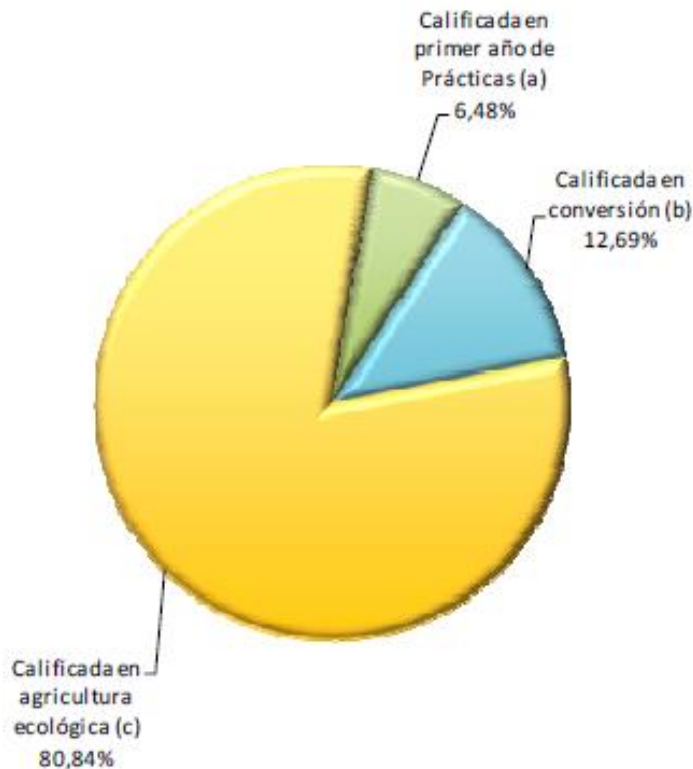
Del 2008 al 2011 se aumento significativamente las hectáreas de producción ecológica

En el 2017 llegaron a alcanzar 2.082.173 ha

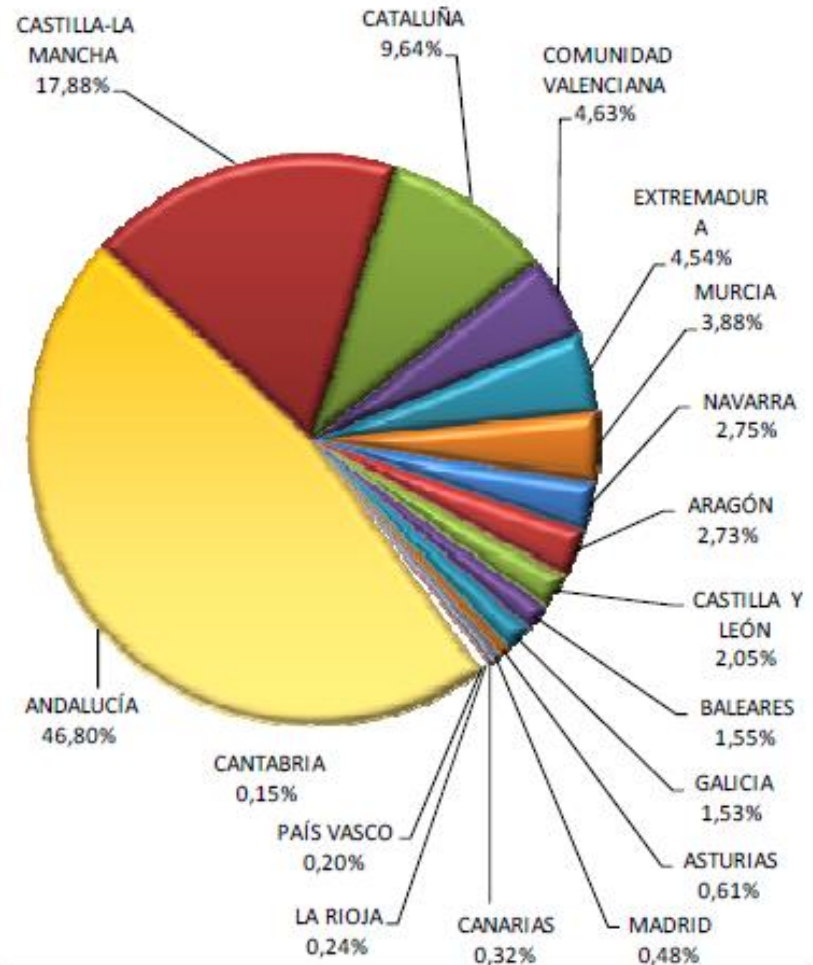
## II Jornada técnica

# FUTURO DE MERCADO DE ALMENDRA ECOLÓGICA

Superficie de agricultura ecológica (ha). Año 2017  
Por tipo de superficie



Superficie de agricultura ecológica (ha). Año 2017  
Por Comunidades Autónomas



## II Jornada técnica

# FUTURO DE MERCADO DE ALMENDRA ECOLÓGICA

### SUPERFICIE DE AGRICULTURA ECOLÓGICA (ha) POR TIPO DE CULTIVO CULTIVOS PERMANENTES. AÑO 2017

Comunidad Autónoma	Frutales	Plataneras y frutales subtropicales	Bayas cultivadas	Frutos secos	Cítricos	Viñedos	Olivar	Otros cultivos permanentes	TOTAL (Cultivos permanentes)
ANDALUCÍA	1.098,71	1.482,41	835,46	55.138,74	7.223,15	1.007,07	75.138,45	27.197,73	169.121,75
ARAGÓN	569,68	29,09	0,07	2.492,40		1.404,47	3.251,34	243,29	7.990,35
ASTURIAS	196,42	21,01	41,75	51,78	3,33	0,52		0,39	315,21
BALEARES	103,13	106,70	0,12	3.383,93	61,70	664,17	670,20	301,26	5.291,21
CANARIAS	42,84	509,10		19,48	53,02	380,90	45,00	105,50	1.155,84
CANTABRIA	7,65	9,01	79,68	18,24		4,64		0,48	119,69
CASTILLA-LA MANCHA	447,44	49,09	1,90	34.490,49		56.697,27	64.445,01	23,36	156.154,56
CASTILLA Y LEÓN	33,97	1,85	12,59	5.199,51		4.020,80	194,17	149,67	9.612,56
CATALUÑA	965,88	66,33	2,30	2.595,88	133,83	14.876,59	8.427,04	5.645,22	32.713,07
EXTREMADURA	878,93	724,83	4,41	1.329,53	18,06	1.519,63	29.580,63	3,32	34.059,34
GALICIA	350,19	18,19	46,57	3.130,53	8,80	88,79	29,42	1.641,22	5.313,71
MADRID	3,70	5,55	3,34	35,35		499,80	3.544,30	1,10	4.093,1655
MURCIA	585,08	81,58		29.896,65	2.336,09	12.249,87	4.087,90	38,49	49.275,66
NAVARRA	193,96	17,92	0,89	251,72		1.071,78	668,18	6,42	2.210,89
LA RIOJA	108,38	1,46		698,99		883,46	710,30		2.402,59
PAÍS VASCO	209,40	7,20	15,00	18,10	0,5000	520,80	21,10	10,50	802,60
COMUNIDAD VALENCIANA	393,71	513,56	0,36	8.226,54	2.249,4798	11.006,45	4.301,17	21.180,77	47.872,05
<b>TOTAL NACIONAL (ha)</b>	<b>6.189,09</b>	<b>3.644,88</b>	<b>1.044,46</b>	<b>146.977,87</b>	<b>12.087,96</b>	<b>106.897,03</b>	<b>195.114,23</b>	<b>56.548,73</b>	<b>528.504,27</b>

**28% del Total de las (ha) de producción ecológica**

## II Jornada técnica

# FUTURO DE MERCADO DE ALMENDRA ECOLÓGICA

### Superficies de cultivo y aprovechamiento. Año 2017

NACIONAL								
Código	Nivel	Superficie cultivada inscrita (ha)				Superficie total (a+b+c)	Superficie total cultivada en invernadero (voluntario)	Producción ecológica estimada (tm)
		Calificada en primer año de prácticas (a)	Calificada en conversión (b)	Calificada en agricultura ecológica (c)				
3.1.1.3	Bayas (excluyendo fresas)	266,4939	252,7133	525,2589	1.044,4661		2.993,9682	
3.1.1.3.1	Grosellas negras	7,6104	0,0370	4,5706	12,2180		33,0172	
3.1.1.3.2	Frambuesas	9,3383	35,3288	94,0165	138,6836		791,0179	
3.1.1.3.9	Otras bayas no incluidas en ningún otro lugar (por favor específica)	249,5452	217,3475	426,6718	893,5645		2.169,9331	
3.1.1.4	Frutos secos	7.504,6700	35.094,9518	104.378,2548	146.977,8766		59.131,5527	
3.1.1.4.1	Nueces	55,2215	159,4818	467,5483	682,2516		372,9519	
3.1.1.4.2	Avellanas	14,7908	48,7188	218,4898	281,9998		199,8383	
3.1.1.4.3	Almendras	5.797,9254	29.662,4832	88.356,7488	123.817,1574		35.280,9130	
3.1.1.4.4	Castañas	280,3915	1.395,3745	4.465,4117	6.141,1777		17.826,9703	
3.1.1.4.9	Otros frutos de cáscara no incluidos en ningún otro lugar (por favor específica)	1.356,3416	3.828,8963	10.870,0762	16.055,3141		5.497,0871	
3.1.2	Cítricos	1.616,3118	3.547,2197	6.924,4294	12.087,9609		160.922,6850	
3.1.2.1	Toronjas y pomelos	8,0006	53,1538	135,1761	196,3305		2.717,8964	
3.1.2.2	Limones y limas ácidas	766,4153	953,3605	2.371,3935	4.091,1693		62.191,4057	
3.1.2.3	Naranjas	475,0098	2.001,2777	3.153,8036	5.630,0911		72.323,5841	
3.1.2.4	Mandarinas y clementinas	358,2371	516,0341	1.174,7938	2.049,0650		21.978,1882	
3.1.2.9	Otros cítricos no incluidos en ningún otro lugar (por favor específica)	8,6490	23,3936	89,2624	121,3050		1.711,6106	
3.1.3	Viñedos	5.826,5335	25.490,5991	75.579,8963	106.897,0289	0,0000	333.153,1939	
3.1.3.1	Viñedo para vino	5.688,1608	25.458,9815	75.381,8445	106.528,9868	0,0000	331.082,5651	
3.1.3.2	Viñedos para uva de mesa	138,3727	31,6176	198,0518	368,0421	0,0000	2.070,6288	
3.1.3.3	Viñedos para uvas pasas	0,0000	0,0000	0,0000	0,0000	0,0000	0,0000	
3.1.4	Olivar	9.035,9299	37.693,7927	148.384,5120	195.114,2346	0,0000	209.703,8117	
3.1.4.1	Olivar para aceitunas de mesa	7,2300	215,3605	624,7353	847,3258	0,0000	1.101,7010	
3.1.4.2	Olivar para aceite	9.028,6999	37.478,4322	147.759,7767	194.266,9088	0,0000	208.602,1107	
3.1.5	Otros cultivos permanentes no incluidos en ningún otro lugar para el consumo humano (por favor específica)	1.103,4124	1.664,7756	31.734,5732	34.502,7612	0,0000	39.463,2722	
3.2	Viveros	3,1624	1,3500	102,4478	106,9602	38,4900		
3.3	Otros cultivos permanentes (por favor específica)	250,3346	347,6850	21.340,9924	21.939,0120	0,0000		
4	Setas cultivadas (no se suma a Total Cultivos)	5,6100	4,8535	28,1311	38,5946		199,3770	



100%  
Organic

# II Jornada técnica FUTURO DE MERCADO DE ALMENDRA ECOLÓGICA

· GARANTÍA DE CALIDAD ·



# FUTURO DE MERCADO DE ALMENDRA ECOLÓGICA

Distribuimos a todos los países bajo unos estrictos controles de calidad exigidos por los organismos nacionales e internacionales de control de agricultura ecológica



## II Jornada técnica

# FUTURO DE MERCADO DE ALMENDRA ECOLÓGICA

**Comparativas de Precios Almendra Convencional - Almendra Ecológica  
Año 2014**

MES	Semana	Convencional							Comuna Ecológica
		Marcona	Largueta	Comuna	Ferragnes	Garrigues	Guara	Ramillete	
Enero	<a href="#">2014/01</a>	8.97	8.08	6.47	6.57	6.56	6.51	6.59	7.41
Febrero	<a href="#">2014/06</a>	8.93	8.04	7.05	7.12	7.11	7.12	7.13	8.09
Marzo	<a href="#">2014/10</a>	8.86	7.92	7.26	7.32	7.32	7.32	7.32	8.27
Abril	<a href="#">2014/14</a>	8.48	7.46	6.64	6.74	6.74	6.74	6.74	7.73
Mayo	<a href="#">2014/18</a>	8.30	7.29	6.50	6.59	6.59	6.59	6.59	7.66
Junio	<a href="#">2014/23</a>	7.52	6.56	5.94	6.00	6.00	6.00	6.00	6.84
Julio	<a href="#">2014/27</a>	7.16	6.25	5.73	5.83	5.83	5.83	5.83	6.78
Agosto	<a href="#">2014/31</a>	6.70	5.87	5.32	5.42	5.42	5.42	5.42	6.33
Septiembre	<a href="#">2014/36</a>	6.73	6.14	5.97	6.09	6.08	6.08	6.23	7.03
Octubre	<a href="#">2014/40</a>	7.50	6.75	6.60	6.69	6.69	6.69	6.70	8.16
Noviembre	<a href="#">2014/45</a>	6.96	6.10	5.95	6.05	6.04	6.04	6.04	7.86
Diciembre	<a href="#">2014/49</a>	7.02	6.55	6.47	6.57	6.55	6.55	6.56	8.07

## II Jornada técnica

# FUTURO DE MERCADO DE ALMENDRA ECOLÓGICA

**Comparativas de Precios Almendra Convencional - Almendra Ecológica  
Año 2015**

MES	Semana	Convencional							Comuna Ecológica
		Marcona	Largueta	Comuna	Ferragnes	Garrigues	Guara	Ramillete	
Enero	<a href="#">2015/01</a>	7.06	6.63	6.52	6.63	6.60	6.59	6.63	8.07
Febrero	<a href="#">2015/06</a>	8.12	7.74	7.65	7.74	7.74	7.74	7.75	8.78
Marzo	<a href="#">2015/10</a>	8.08	7.77	7.69	7.78	7.78	7.78	7.78	8.83
Abril	<a href="#">2015/14</a>	8.26	8.03	7.92	8.02	8.02	8.02	8.02	9.16
Mayo	<a href="#">2015/18</a>	9.11	8.85	8.77	8.87	8.87	8.87	8.87	9.79
Junio	<a href="#">2015/23</a>	9.26	9.02	8.95	9.05	9.05	9.05	9.05	9.94
Julio	<a href="#">2015/27</a>	9.09	8.92	8.83	8.92	8.93	8.93	8.93	9.79
Agosto	<a href="#">2015/32</a>	9.01	8.89	8.78	8.88	8.89	8.89	8.89	9.77
Septiembre	<a href="#">2015/36</a>	9.07	8.91	8.76	8.85	8.86	8.85	8.85	9.89
Octubre	<a href="#">2015/40</a>	7.79	7.59	7.42	7.51	7.50	7.50	7.51	9.06
Noviembre	<a href="#">2015/45</a>	8.72	8.48	8.29	8.39	8.38	8.38	8.38	9.98
Diciembre	<a href="#">2015/49</a>	8.53	8.25	8.01	8.13	8.12	8.12	8.12	9.99

## II Jornada técnica

# FUTURO DE MERCADO DE ALMENDRA ECOLÓGICA

**Comparativas de Precios Almendra Convencional - Almendra Ecológica  
Año 2016**

MES	Semana	Convencional							Comuna Ecológica
		Marcona	Largueta	Comuna	Ferragnes	Garrigues	Guara	Ramillete	
Enero	<a href="#">2016/01</a>	8.46	8.08	7.69	7.81	7.81	7.81	7.81	9.89
Febrero	<a href="#">2016/05</a>	8.48	8.09	7.61	7.77	7.75	7.75	7.75	9.87
Marzo	<a href="#">2016/09</a>	8.62	8.06	7.40	7.56	7.51	7.51	7.51	9.76
Abril	<a href="#">2016/13</a>	8.18	6.92	5.87	6.02	6.01	6.01	6.01	9.23
Mayo	<a href="#">2016/18</a>	8.18	7.01	6.02	6.12	6.12	6.12	6.12	8.89
Junio	<a href="#">2016/22</a>	8.66	7.60	6.80	6.86	6.86	6.86	6.86	9.04
Julio	<a href="#">2016/27</a>	8.30	6.94	6.11	6.17	6.17	6.17	6.17	8.27
Agosto	<a href="#">2016/31</a>	8.24	6.89	5.77	5.87	5.87	5.87	5.87	8.08
Septiembre	<a href="#">2016/35</a>	8.25	6.89	5.67	5.79	5.78	5.81	5.78	7.66
Octubre	<a href="#">2016/40</a>	8.57	7.15	5.80	5.92	6.03	5.98	6.10	7.90
Noviembre	<a href="#">2016/44</a>	8.92	7.71	6.07	6.18	6.34	6.25	6.43	8.05
Diciembre	<a href="#">2016/48</a>	8.89	7.82	5.93	6.06	6.22	6.08	6.30	7.96

## II Jornada técnica

# FUTURO DE MERCADO DE ALMENDRA ECOLÓGICA

**Comparativas de Precios Almendra Convencional - Almendra Ecológica  
Año 2017**

MES	Semana	Convencional							Comuna Ecológica
		Marcona	Largueta	Comuna	Ferragnes	Garrigues	Guara	Ramillete	
Enero	<a href="#">2017/01</a>	8.81	7.81	5.87	5.99	6.10	6.01	6.19	7.84
Febrero	<a href="#">2017/05</a>	8.80	7.73	5.81	5.93	5.99	5.96	6.10	7.84
Marzo	<a href="#">2017/09</a>	8.74	7.68	5.64	5.74	5.80	5.80	5.92	7.76
Abril	<a href="#">2017/14</a>	8.58	7.54	5.34	5.48	5.46	5.47	5.59	7.56
Mayo	<a href="#">2017/18</a>	8.29	7.35	4.96	5.10	5.09	5.11	5.23	7.14
Junio	<a href="#">2017/22</a>	7.98	7.13	4.66	4.76	4.78	4.77	4.89	6.86
Julio	<a href="#">2017/27</a>	7.81	6.85	4.47	4.58	4.57	4.56	4.66	6.66
Agosto	<a href="#">2017/31</a>	7.77	6.80	4.37	4.45	4.44	4.46	4.57	6.61
Septiembre	<a href="#">2017/35</a>	6.55	5.73	4.25	4.37	4.42	4.34	4.46	6.36
Octubre	<a href="#">2017/40</a>	5.54	5.07	4.29	4.42	4.55	4.44	4.55	6.44
Noviembre	<a href="#">2017/44</a>	5.50	5.11	4.38	4.56	4.63	4.49	4.67	6.55
Diciembre	<a href="#">2017/48</a>	5.36	5.06	4.37	4.55	4.60	4.45	4.68	6.65

## FUTURO DE MERCADO DE ALMENDRA ECOLÓGICA

**Comparativas de Precios Almendra Convencional - Almendra Ecológica  
Año 2018**

MES	Semana	Convencional							Comuna Ecológica
		Marcona	Largueta	Comuna	Ferragnes	Garrigues	Guara	Ramillete	
Enero	<a href="#">2018/01</a>	5.30	5.02	4.29	4.53	4.58	4.40	4.69	6.54
Febrero	<a href="#">2018/05</a>	5.27	5.04	4.44	4.70	4.67	4.54	4.80	6.59
Marzo	<a href="#">2018/09</a>	5.35	5.10	4.56	4.89	4.82	4.66	4.93	6.61
Abril	<a href="#">2018/14</a>	5.56	5.25	4.76	5.14	4.98	4.85	5.10	6.76
Mayo	<a href="#">2018/18</a>	5.40	5.09	4.61	5.01	4.84	4.76	4.96	6.65
Junio	<a href="#">2018/22</a>	5.38	5.05	4.89	5.10	5.01	5.07	5.10	6.79
Julio	<a href="#">2018/27</a>	5.29	4.92	4.71	4.94	4.86	4.85	4.94	6.71
Agosto	<a href="#">2018/31</a>	5.24	4.90	4.69	4.92	4.86	4.82	4.91	6.65
Septiembre	<a href="#">2018/36</a>	5.13	4.85	4.76	4.96	4.92	4.90	4.99	6.53
Octubre	<a href="#">2018/40</a>	4.86	4.64	4.39	4.65	4.59	4.55	4.66	6.32
Noviembre	<a href="#">2018/44</a>	4.89	4.68	4.34	4.63	4.57	4.55	4.65	6.33
Diciembre	<a href="#">2018/49</a>	5.15	4.90	4.54	4.81	4.75	4.73	4.84	6.46

# FUTURO DE MERCADO DE ALMENDRA ECOLÓGICA

**Comparativas de Precios Almendra Convencional - Almendra Ecológica  
Año 2019**

MES	Semana	Convencional							Comuna Ecológica
		Marcona	Largueta	Comuna	Ferragnes	Garrigues	Guara	Ramillete	
Enero	<a href="#">2019/01</a>	5.48	5.03	4.59	4.90	4.82	4.78	4.92	6.51
Febrero	<a href="#">2019/06</a>	5.81	5.05	4.65	5.00	4.93	4.81	5.02	6.50
Marzo	<a href="#">2019/10</a>	5.83	5.05	4.66	5.07	5.00	4.87	5.07	6.49





# II Jornada técnica FUTURO DE MERCADO DE ALMENDRA ECOLÓGICA

Dedicación y  
desarrollo con  
agricultores  
ecológicos locales



II Jornada técnica

FUTURO DE MERCADO DE ALMENDRA ECOLÓGICA

Productos con un Valor Añadido



**BIO**comercio

II Jornada técnica

100%  
Organic

# FUTURO DE MERCADO DE ALMENDRA ECOLÓGICA



ES-ECC-020-CV  
Agricultura UE



**Productos con un Valor Añadido**

II Jornada técnica

# FUTURO DE MERCADO DE ALMENDRA ECOLÓGICA



# II Jornada técnica FUTURO DE MERCADO DE ALMENDRA ECOLÓGICA



# II Jornada técnica FUTURO DE MERCADO DE ALMENDRA ECOLÓGICA





Il Jornada técnica  
FUTURO DE MERCADO DE  
ALMENDRA ECOLÓGICA  
4/4/2019



**Muchas Gracias por Vuestra  
Atención  
Federico Samper Rosas**